


COMPAIR® flow 150


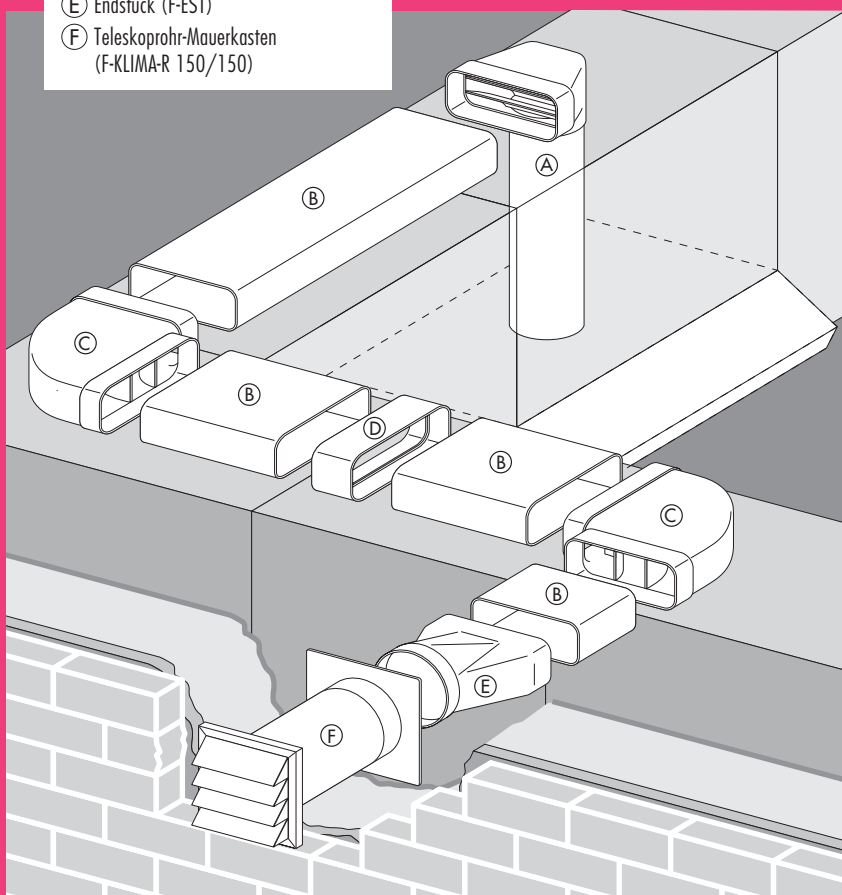
System Ø 150 oval

Die neue Größe setzt
neue Leistungsstandards



Montagebeispiel

- Ⓐ Umlenstück 90 mit Rundrohr Ø 150 (F-UR 50/90) für Ø 150er Haubenanschluss
- Ⓑ Lüftungsrohr (F-VRO 1000)
- Ⓒ Rohrbogen horizontal 90 (F-RBH 90)
- Ⓓ Rohrverbinder (F-RVB)
- Ⓔ Endstück (F-EST)
- Ⓕ Teleskoprohr-Mauerkasten (F-KLIMA-R 150/150)

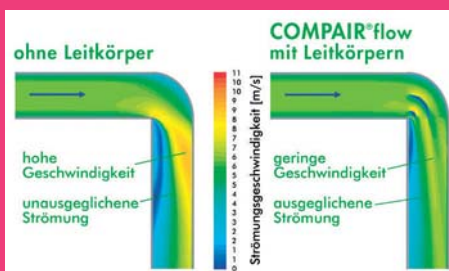
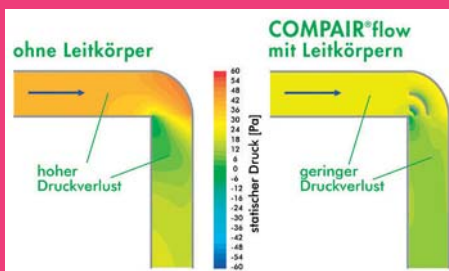


- COMPAIR® flow 150, mit integrierter und patentierter Leitkörper-Technologie, ist das modernste Luftkanalsystem
- COMPAIR® flow 150 führt die Abluft leistungsstarker Hauben noch effektiver als 150er Rundrohrsysteme
- COMPAIR® flow 150 reduziert Druckverlust, optimiert den Volumenstrom und schont den Lüftermotor
- COMPAIR® flow 150 minimiert durch weniger Druckverlust die Geräuschentwicklung
- COMPAIR® flow 150 wird von führenden Dunstabzugshaubenherstellern empfohlen

COMPAIR® flow 150

Mehr Leistung durch "Leitung"

Durch die patentierte Leitkörper-Technologie werden die Dunstströme im Kanal geglättet und mit den geringsten Druckverlusten nach außen geführt. Je nach Länge und Aufbau des Abluftkanals geht mit COMPAIR® flow 150 bis zu 79% weniger Druck verloren – und dies bei einem um nur 2,9% größeren Querschnittszuwachs im Vergleich zum 150er Rundrohr.



COMPAIR® flow 150

Auffallend unauffällige Form

Mit dem modernen COMPAIR® flow 150 Rechteckprofil bleibt die gestalterische Freiheit bei der Küchenplanung erhalten. Die System-Außenmaße 222 mm (B) x 89 mm (H) und Eckenradien von 20 mm erlauben eine unaufdringliche und raumökonomische Realisation Ihrer Planung.



COMPAIR® flow 150

Montage mit "Fase"

Ein variantenreiches Programm wie COMPAIR® flow 150 gewährleistet auch ein unkompliziertes Installations-Handling vor Ort. Einfache Steckverbindungstechnik sowie die an allen Teilen angeformten Fasen entsprechen dem Wunsch der Küchenfachmonteure nach schneller und sicherer Montage.



COMPAIR® flow 150

Volles Programm für höchste Leistung

COMPAIR® flow 150 von Naber ist führende Luftkanal-Spitzentechnik, die Sie bedarfs- und kommissionsgerecht ordern können. Typisch Naber: Komponenten-Sets werden schon ab 10 Stück Abnahmemenge individuell nach Ihren Wünschen zusammengestellt.



F-VRO 1000
Lüftungsrohr
weiß 1.000 mm 404.3.001



F-RVB
Rohrverbinder
weiß 80 mm 404.3.005



F-UR
Umlenkstück
weiß 404.3.002



F-UR 50/90
Umlenkstück mit Rohr
weiß 500 mm 404.3.012
weiß 900 mm 404.3.013



F-RBV
Rohrbogen vertikal
weiß 404.3.004



F-RBH
Rohrbogen horizontal
weiß 404.3.003



F-EST
Endstück
weiß 404.3.006



E-Jal Flow
Außenjalousie
Edelstahl 402.2.038



KLIMA-E 150
Mauerkasten
mit Außenjalousie
weiß/Edelstahl 402.2.039



F-KLIMA-R150/150
Mauerkasten
mit Außenjalousie
weiß 404.3.016
ziegelrot 404.3.017
braun 404.3.037



NPXO 152
Flexschlauch
weiß 3.000 mm 402.3.005



N-SKLEMM 152
Schlauchklemme
alu 140-160 mm 402.1.133